

OBSERVATORI DE LA **IMMIGRACIÓ** ALT PENEDEÈS - GARRAF

2n. Trimestre
2017



 **ancomunitat**

PENEDEÈS | GARRAF

SERVEI D'INICIATIVES ECONÒMIQUES

Índex

Contractació registrada a estrangers
2n. trimestre de 2017

03


Atur registrat a estrangers
2n. trimestre de 2017

12

OBSERVATORI DE LA
IMMIGRACIÓ

Contractació registrada a estrangers

2n. trimestre de 2017





Trets característics a l'Alt Penedès

- ➔ La contractació trimestral a persones estrangeres representa el 17% del total de contractes. Així, se n'han realitzat 1.849, 44 més (+2%) que en el segon trimestre de 2016. Durant el mes de maig, s'ha formalitzat el 45% dels contractes de tot el trimestre.
- ➔ El perfil del contractat estranger correspon a un home (80%), mentre que per edat beneficia especialment les persones d'entre 30 i 44 anys (52%). Per la seva banda, els majors de 44 anys han formalitzat el 27% dels nous contractes.
- ➔ Al llarg del trimestre, l'agricultura i els serveis han sigut els sectors econòmics amb un major dinamisme contractual, amb un 35% i un 37% del total de contractes, respectivament.
- ➔ Per altra banda, la taxa de temporalitat de la contractació estrangera es situa en el 92% i, per tant, els contractes indefinits suposen el 8% del total. Pel que fa a la seva durada, el 19% són fins a 1 mes com a màxim i el 61% són de caràcter indeterminat.

Trets característics al Garraf

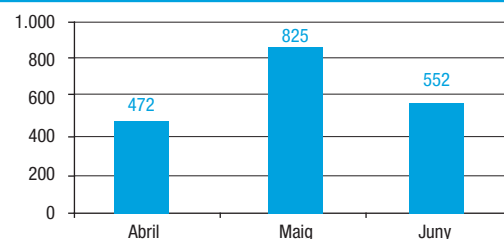
- ➔ En el segon trimestre, el 17% dels contractes formalitzats pertanyen a persones estrangeres. Així doncs, s'han realitzat 2.250 contractes a estrangers, 76 més (+3%) que en el mateix trimestre de l'any anterior. Durant el mes de juny es va realitzar el 37% dels contractes trimestrals.
- ➔ El perfil del contractat és en un 56% homes, i per edat, afavoreix principalment les persones d'entre 30 i 44 anys (46%). Així mateix, els estrangers majors de 44 anys es veuen afavorits pel 25% de la contractació.
- ➔ El 87% de la contractació estrangera s'ha formalitzat dins del sector dels serveis. Per la seva banda, la indústria n'ha realitzat el 6%, la construcció 5% i l'agricultura el 1%, cadascuna.
- ➔ La taxa de temporalitat es situa en el 88% i, per tant, la contractació indefinida és del 12%. En aquest sentit, el 39% dels contractes no supera el mes de durada i el 19% són de caràcter indeterminat.



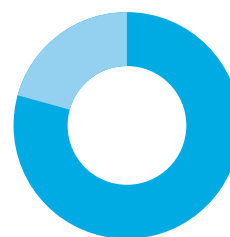
CONTRACTES REGISTRATS PER NOMBRE, SEXE I EDAT

ALT PENEDE'S

NOMBRE DE CONTRACTES	Abril	Maig	Juny	Total
Nombre	472	825	552	1.849
%	25,53	44,62	29,85	100,00

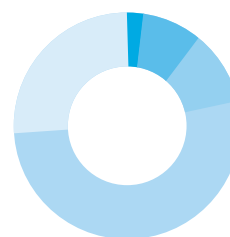


SEXE	Abril	Maig	Juny	Total	% S/Contractes
Homes	377	687	420	1.484	80,26
Dones	95	138	132	365	19,74
Total	472	825	552	1.849	100,00



80,26% Homes
19,74% Dones

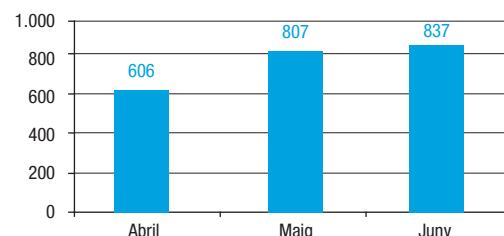
EDAT	Abril	Maig	Juny	Total	% S/Contractes
< 20 anys	2	16	24	42	2,27
20-24 anys	47	62	57	166	8,98
25-29 anys	56	72	66	194	10,49
30-44 anys	251	409	297	957	51,76
> 44 anys	116	266	108	490	26,50
Total	472	825	552	1.849	100,00



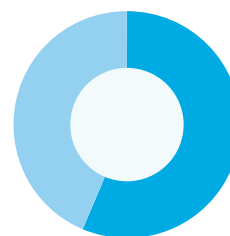
2,27% < 20 anys
8,98% 20-24 anys
10,49% 25-29 anys
51,76% 30-44 anys
26,50% > 44 anys

GARRAF

NOMBRE DE CONTRACTES	Abril	Maig	Juny	Total
Nombre	606	807	837	2.250
%	26,93	35,87	37,20	100,00

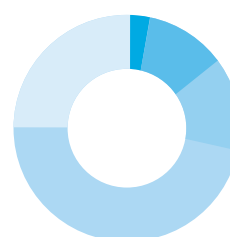


SEXE	Abril	Maig	Juny	Total	% S/Contractes
Homes	336	455	478	1.269	56,40
Dones	270	352	359	981	43,60
Total	606	807	837	2.250	100,00



56,40% Homes
43,60% Dones

EDAT	Abril	Maig	Juny	Total	% S/Contractes
< 20 anys	23	35	39	97	4,31
20-24 anys	62	72	108	242	10,76
25-29 anys	84	114	110	308	13,69
30-44 anys	307	362	377	1.046	46,49
> 44 anys	130	224	203	557	24,76
Total	606	807	837	2.250	100,00



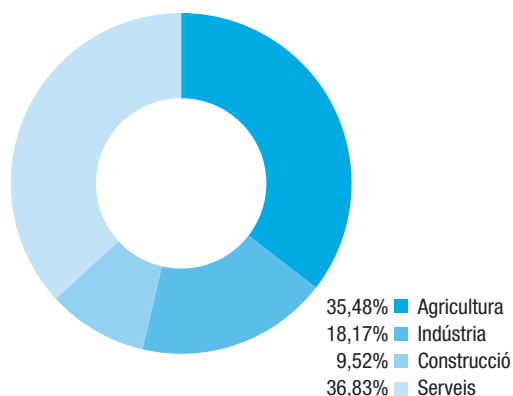
4,31% < 20 anys
10,76% 20-24 anys
13,69% 25-29 anys
46,49% 30-44 anys
24,76% > 44 anys



CONTRACTES REGISTRATS PER SECTOR ECONÒMIC, TIPUS DE CONTRACTE I SEXE, I PER DURADA

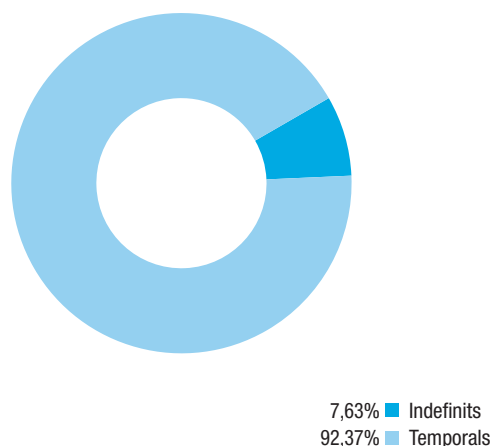
ALT PENEDEÈS

SECTOR ECONÒMIC	Abril	Maig	Juny	Total	% S/Contractes
Agricultura	140	435	81	656	35,48
Indústria	81	122	133	336	18,17
Construcció	56	57	63	176	9,52
Serveis	195	211	275	681	36,83
Total	472	825	552	1.849	100,00

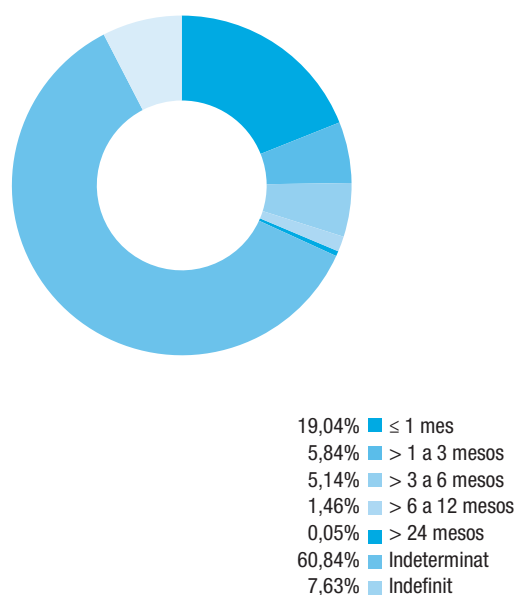


CCAE-2009

TIPUS CONT. I SEXE	Abril	Maig	Juny	Total	% S/Contractes	
Indefinitos	Homes	33	28	34	95	7,63
	Dones	20	16	10	46	
Temporals	Homes	344	659	386	1.389	92,37
	Dones	75	122	122	319	
Total	Indefinitos	53	44	44	141	100,00
	Temporals	419	781	508	1.708	



DURADA EN MESOS	Abril	Maig	Juny	Total	% S/Contractes
≤ 1 mes	91	98	163	352	19,04
> 1 a 3 mesos	24	44	40	108	5,84
> 3 a 6 mesos	24	36	35	95	5,14
> 6 a 12 mesos	7	7	13	27	1,46
> 12 a 18 mesos	-	-	-	-	-
> 18 a 24 mesos	-	-	-	-	-
> 24 mesos	-	1	-	1	0,05
Indeterminat	273	595	257	1.125	60,84
Indefinit	53	44	44	141	7,63
Total	472	825	552	1.849	100,00

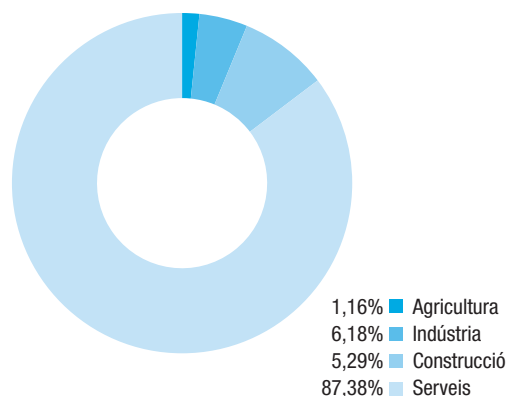


CONTRACTES REGISTRATS PER SECTOR ECONÒMIC, TIPUS DE CONTRACTE I SEXE, I PER DURADA



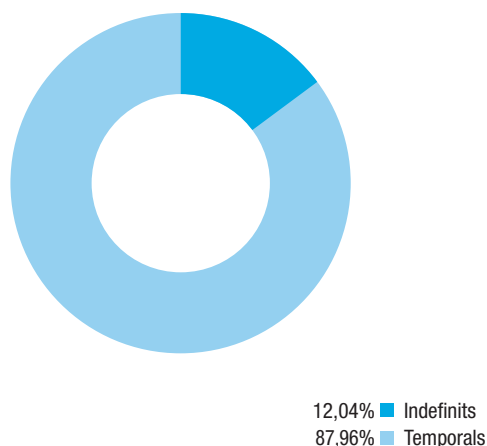
GARRAF

SECTOR ECONÒMIC	Abril	Maig	Juny	Total	% S/Contractes
Agricultura	7	13	6	26	1,16
Indústria	21	53	65	139	6,18
Construcció	33	41	45	119	5,29
Serveis	545	700	721	1.966	87,38
Total	606	807	837	2.250	100,00

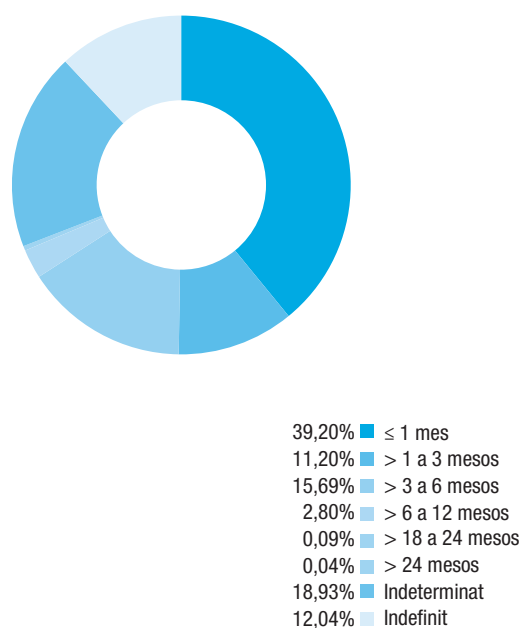


CCAE-2009

TIPUS CONT. I SEXE	Abril	Maig	Juny	Total	% S/Contractes	
Indefinits	Homes	41	53	54	148	12,04
	Dones	28	46	49	123	
Temporals	Homes	295	402	424	1.121	87,96
	Dones	242	306	310	858	
Total	Indefinits	69	99	103	271	100,00
	Temporals	537	708	734	1.979	



DURADA EN MESOS	Abril	Maig	Juny	Total	% S/Contractes
≤ 1 mes	221	316	345	882	39,20
> 1 a 3 mesos	66	76	110	252	11,20
> 3 a 6 mesos	79	145	129	353	15,69
> 6 a 12 mesos	41	13	9	63	2,80
> 12 a 18 mesos	-	-	-	-	-
> 18 a 24 mesos	-	-	2	2	0,09
> 24 mesos	-	1	-	1	0,04
Indeterminat	130	157	139	426	18,93
Indefinit	69	99	103	271	12,04
Total	606	807	837	2.250	100,00





CONTRACTACIÓ REGISTRADA PER MUNICIPIIS, MES I SECTOR ECONÒMIC

ALT PENEDEÈS

MUNICIPIIS	Abril	Maig	Juny	TOTAL
Avinyonet del Penedès	14	34	7	55
Les Cabanyes	1	9	2	12
Castellet i la Gornal	8	11	5	24
Castellví de la Marca	9	22	1	32
Font-rubí	14	40	14	68
Gelida	12	11	6	29
La Granada	20	20	13	53
Mediona	4	7	5	16
Olèrdola	39	52	40	131
Olesa de Bonesvalls	-	-	4	4
Pacs del Penedès	14	16	8	38
El Pla del Penedès	13	18	8	39
Pontons	2	4	1	7
Puigdàlber	-	4	1	5
Sant Cugat Sesgarrigues	4	12	3	19
Sant Llorenç d'Hortons	12	23	19	54
Sant Martí Sarroca	8	62	13	83
Sant Pere de Riudebitlles	7	9	6	22
Sant Quintí de Mediona	1	11	2	14
Sant Sadurní d'Anoia	75	82	71	228
Santa Fe del Penedès	3	8	1	12
Santa Margarida i els Monjos	35	62	77	174
Subirats	40	54	19	113
Torrelavit	4	24	5	33
Torrelles de Foix	10	23	3	36
Vilafranca del Penedès	110	187	215	512
Vilobí del Penedès	13	20	3	36
Total Comarca	472	825	552	1.849

Agricult.	Indústria	Construc.	Serveis	TOTAL
3	-	1	3	7
-	-	-	2	2
1	-	-	4	5
1	-	-	-	1
9	3	2	-	14
-	1	1	4	6
3	1	1	8	13
4	-	-	1	5
3	22	-	15	40
-	1	1	2	4
-	3	1	4	8
6	1	1	-	8
-	-	-	1	1
-	-	-	1	1
-	2	-	1	3
-	9	2	8	19
7	-	-	6	13
-	1	1	4	6
1	-	-	1	2
7	15	4	45	71
-	1	-	-	1
1	50	11	15	77
12	-	-	7	19
1	1	-	3	5
2	-	-	1	3
17	22	37	139	215
3	-	-	-	3
81	133	63	275	552

GARRAF

MUNICIPIIS	Abril	Maig	Juny	TOTAL
Canyelles	4	15	17	36
Cubelles	16	15	29	60
Olivella	3	5	1	9
Sant Pere de Ribes	46	86	69	201
Sitges	280	326	290	896
Vilanova i la Geltrú	257	360	431	1.048
Total Comarca	606	807	837	2.250

Agricult.	Indústria	Construc.	Serveis	TOTAL
-	13	2	2	17
1	1	2	25	29
-	-	1	-	1
-	2	11	56	69
-	1	12	277	290
5	48	17	361	431
6	65	45	721	837



ALT PENEDEÈS

MUNICIPIS	Homes	Dones	< 20 anys	de 20 a 24	de 25 a 29	de 30 a 44	> 44 anys	TOTAL
Avinyonet del Penedès	5	2	-	1	-	3	3	7
Les Cabanyes	1	1	-	-	1	1	-	2
Castellet i la Gornal	4	1	-	-	-	3	2	5
Castellví de la Marca	1	-	-	-	-	1	-	1
Font-rubí	13	1	-	2	1	4	7	14
Gelida	3	3	-	1	2	2	1	6
La Granada	12	1	-	2	-	7	4	13
Mediona	5	-	-	-	1	3	1	5
Olèrdola	32	8	1	2	3	26	8	40
Olesa de Bonesvalls	2	2	-	1	1	1	1	4
Pacs del Penedès	7	1	-	1	-	7	-	8
El Pla del Penedès	8	-	-	-	3	4	1	8
Pontons	-	1	-	-	-	-	1	1
Puigdàlber	-	1	-	-	-	1	-	1
Sant Cugat Sesgarrigues	2	1	-	-	1	1	1	3
Sant Llorenç d'Hortons	11	8	1	3	3	11	1	19
Sant Martí Sarroca	11	2	-	-	-	12	1	13
Sant Pere de Riudebitlles	5	1	-	3	-	3	-	6
Sant Quintí de Mediona	1	1	-	-	-	1	1	2
Sant Sadurní d'Anoia	60	11	4	8	10	43	6	71
Santa Fe del Penedès	1	-	-	-	-	1	-	1
Santa Margarida i els Monjos	66	11	2	6	9	31	29	77
Subirats	17	2	3	3	2	8	3	19
Torrelavit	4	1	-	-	2	2	1	5
Torrelles de Foix	3	-	-	-	-	2	1	3
Vilafranca del Penedès	144	71	13	24	27	116	35	215
Vilobí del Penedès	2	1	-	-	-	3	-	3
Total Comarca	420	132	24	57	66	297	108	552

GARRAF

MUNICIPIS	Homes	Dones	< 20 anys	de 20 a 24	de 25 a 29	de 30 a 44	> 44 anys	TOTAL
Canyelles	17	-	-	4	2	11	-	17
Cubelles	10	19	2	2	4	11	10	29
Olivella	1	-	-	-	-	1	-	1
Sant Pere de Ribes	36	33	3	9	8	35	14	69
Sitges	137	153	18	47	40	140	45	290
Vilanova i la Geltrú	277	154	16	46	56	179	134	431
Total Comarca	478	359	39	108	110	377	203	837



CONTRACTACIÓ REGISTRADA PER MUNICIPIS, TIPUS DE CONTRACTE I SEXE

ALT PENEDEÈS

MUNICIPIS	Indefinits Homes	Indefinits Dones	Temporals Homes	Temporals Dones	Indefinits Totals	Temporals Totals
Avinyonet del Penedès	-	1	5	1	1	6
Les Cabanyes	-	-	1	1	-	2
Castellet i la Gornal	2	-	2	1	2	3
Castellví de la Marca	-	-	1	-	-	1
Font-rubí	3	1	10	-	4	10
Gelida	-	-	3	3	-	6
La Granada	-	-	12	1	-	13
Mediona	-	-	5	-	-	5
Olèrdola	5	-	27	8	5	35
Olesa de Bonesvalls	1	1	1	1	2	2
Pacs del Penedès	-	-	7	1	-	8
El Pla del Penedès	-	-	8	-	-	8
Pontons	-	1	-	-	1	-
Puigdàlber	-	-	-	1	-	1
Sant Cugat Sesgarrigues	1	-	1	1	1	2
Sant Llorenç d'Hortons	1	-	10	8	1	18
Sant Martí Sarroca	1	-	10	2	1	12
Sant Pere de Riudebitlles	-	-	5	1	-	6
Sant Quintí de Mediona	-	-	1	1	-	2
Sant Sadurní d'Anoia	3	-	57	11	3	68
Santa Fe del Penedès	1	-	-	-	1	-
Santa Margarida i els Monjos	3	-	63	11	3	74
Subirats	1	-	16	2	1	18
Torrelavit	2	-	2	1	2	3
Torrelles de Foix	-	-	3	-	-	3
Vilafranca del Penedès	10	6	134	65	16	199
Vilobí del Penedès	-	-	2	1	-	3
Total Comarca	34	10	386	122	44	508

GARRAF

MUNICIPIS	Indefinits Homes	Indefinits Dones	Temporals Homes	Temporals Dones	Indefinits Totals	Temporals Totals
Canyelles	1	-	16	-	1	16
Cubelles	1	5	9	14	6	23
Olivella	1	-	-	-	1	0
Sant Pere de Ribes	2	9	34	24	11	58
Sitges	22	20	115	133	42	248
Vilanova i la Geltrú	27	15	250	139	42	389
Total Comarca	54	49	424	310	103	734

CONTRACTACIÓ REGISTRADA PER MUNICIPIS I DURADA



ALT PENEDE'S

MUNICIPIS	≤ 1 mes	> 1 a 3 mesos	> 3 a 6 mesos	> 6 a 12 mesos	> 12 a 18 mesos	> 18 a 24 mesos	> 24 mesos	Indeterminats	Indefinitos	Total
Avinyonet del Penedès	2	2	-	-	-	-	-	2	1	7
Les Cabanyes	1	1	-	-	-	-	-	-	-	2
Castellet i la Gornal	1	-	1	-	-	-	-	1	2	5
Castellví de la Marca	-	-	-	-	-	-	-	1	-	1
Font-rubí	3	1	-	-	-	-	-	6	4	14
Gelida	1	1	-	1	-	-	-	3	-	6
La Granada	6	-	2	-	-	-	-	5	-	13
Mediona	1	-	-	-	-	-	-	4	-	5
Olèrdola	16	6	2	-	-	-	-	11	5	40
Olesa de Bonesvalls	-	1	-	-	-	-	-	1	2	4
Pacs del Penedès	2	-	5	-	-	-	-	1	-	8
El Pla del Penedès	-	-	-	-	-	-	-	8	-	8
Pontons	-	-	-	-	-	-	-	-	1	1
Puigdàlber	1	-	-	-	-	-	-	-	-	1
Sant Cugat Sesgarrigues	-	-	2	-	-	-	-	-	1	3
Sant Llorenç d'Hortons	10	-	-	-	-	-	-	8	1	19
Sant Martí Sarroca	1	-	2	-	-	-	-	9	1	13
Sant Pere de Riudebitlles	-	-	-	1	-	-	-	5	-	6
Sant Quintí de Mediona	-	-	2	-	-	-	-	-	-	2
Sant Sadurní d'Anoia	30	3	2	1	-	-	-	32	3	71
Santa Fe del Penedès	-	-	-	-	-	-	-	-	1	1
Santa Margarida i els Monjos	40	6	3	-	-	-	-	25	3	77
Subirats	4	-	-	-	-	-	-	14	1	19
Torrelavit	-	-	2	-	-	-	-	1	2	5
Torrelles de Foix	-	-	-	-	-	-	-	3	-	3
Vilafranca del Penedès	44	19	12	10	-	-	-	114	16	215
Vilobí del Penedès	-	-	-	-	-	-	-	3	-	3
Total Comarca	163	40	35	13	-	-	-	257	44	552


GARRAF

MUNICIPIS	≤ 1 mes	> 1 a 3 mesos	> 3 a 6 mesos	> 6 a 12 mesos	> 12 a 18 mesos	> 18 a 24 mesos	> 24 mesos	Indeterminats	Indefinitos	Total
Canyelles	10	1	5	-	-	-	-	-	1	17
Cubelles	2	10	4	1	-	-	-	6	6	29
Olivella	-	-	-	-	-	-	-	-	1	1
Sant Pere de Ribes	24	12	7	2	-	-	-	13	11	69
Sitges	65	50	70	4	-	1	-	58	42	290
Vilanova i la Geltrú	244	37	43	2	-	1	-	62	42	431
Total Comarca	345	110	129	9	-	2	-	139	103	837

OBSERVATORI DE LA **IMMIGRACIÓ**

Atur registrat a estrangers

2n. trimestre de 2017





Trets característics a l'Alt Penedès

- ➔ Al juny, es registren 1.084 desocupats estrangers, 307 persones menys (-28%) que al mateix mes de l'any anterior. Del total d'aturats a la comarca, el 20% són estrangers. L'atur d'estrangers ha disminuït en 127 persones (-10%) des de l'inici del trimestre.
- ➔ El perfil del desocupat no fa distinció de gènere i les persones més afectades es situen en les franges d'edat d'entre els 25 i els 39 anys (39%) i d'entre els 40 i 54 anys (42%). Pel que fa al nivell formatiu, el 95% disposa, com a màxim, de l'educació obligatòria.
- ➔ La distribució dels parats estrangers en els sectors econòmics és la següent: serveis (44%), agricultura (23%), sense ocupació anterior (18%), construcció (9%) i indústria 6%.
- ➔ A nivell sectorial, en tots els sectors hi ha un descens interanual d'aturats estrangers: la construcció 59 aturats menys (-37%), el col·lectiu de sense ocupació 59 parats menys (-23%), la indústria amb 17 parats menys (-21%), l'agricultura en 62 parats menys (-20%) i el sector dels serveis 110 menys (-19%).

Trets característics al Garraf

- ➔ Al juny, el 14% dels parats al Garraf són d'origen estranger. Concretament, hi ha 1.136 desocupats, 226 persones menys (-7%) que dotze mesos enrere. Així mateix, l'atur d'estrangers ha disminuït en 178 persones (-14%) des de l'inici del trimestre.
- ➔ El perfil de l'aturat estranger no fa distinció de gènere, mentre que per edat les persones més afectades tenen entre 25 i 39 anys (33%) i entre 40 i 54 anys (43%). La desocupació afecta sobretot les persones amb una formació acadèmica inferior o equivalent a l'educació obligatòria (93%). Així mateix, el 5% té titulació universitària.
- ➔ El sector econòmic que concentra un major nombre de desocupats estrangers és el dels serveis (63%), seguit pels de sense ocupació anterior (15%), de la construcció (12%), de la indústria (6%) i el de l'agricultura (4%).
- ➔ És necessari destacar que la disminució interanual de l'atur beneficia a tots els sectors econòmics. Significativa és la reducció d'aturats de la indústria, en 22 desocupats menys (-25%) que un any enrere, el sector dels serveis mostra una reducció de 165 (-19%) parats menys, els de la construcció amb 27 parats menys (-17%), l'agricultura amb 8 parats menys (14%) i els de sense ocupació anterior disminueix en 4 (-2%) persones menys.

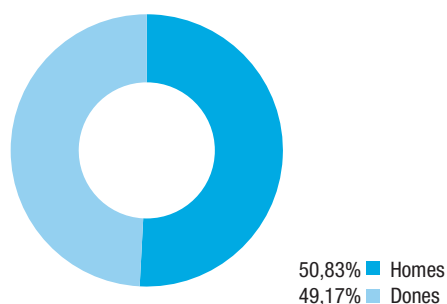
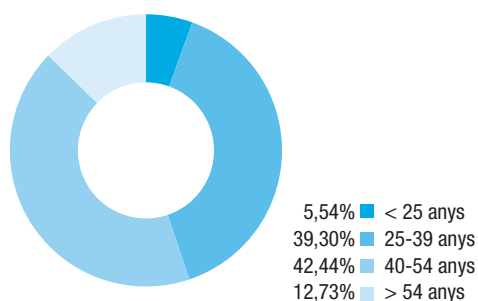


NOMBRE D'ATURATS REGISTRATS PER SEXE I PER EDAT

ALT PENEDEÈS

EDAT	Abril	Maig	Juny	% S/Aturats (Juny)
< 25 anys	73	58	60	5,54
25-39 anys	435	405	426	39,30
40-54 anys	479	428	460	42,44
> 54 anys	151	134	138	12,73
Total	1.138	1.025	1.084	100,00

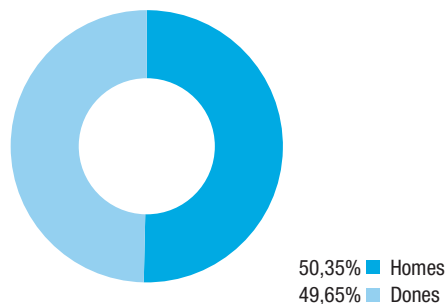
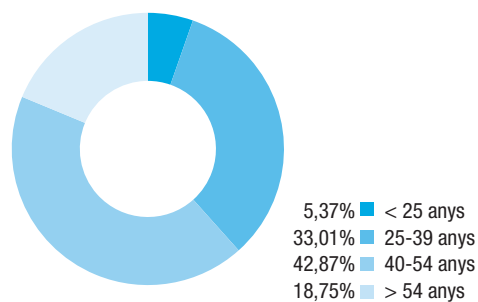
SEXE	Abril	Maig	Juny	% S/Aturats (Juny)
Homes	609	503	551	50,83
Dones	529	522	533	49,17
Total	1.138	1.025	1.084	100,00



GARRAF

EDAT	Abril	Maig	Juny	% S/Aturats (Juny)
< 25 anys	64	65	61	5,37
25-39 anys	464	415	375	33,01
40-54 anys	533	502	487	42,87
> 54 anys	231	222	213	18,75
Total	1.292	1.204	1.136	100,00

SEXE	Abril	Maig	Juny	% S/Aturats (Juny)
Homes	637	599	572	50,35
Dones	655	605	564	49,65
Total	1.292	1.204	1.136	100,00



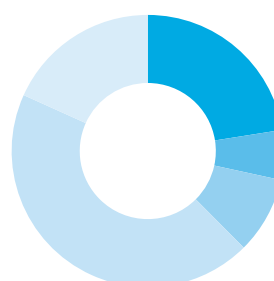
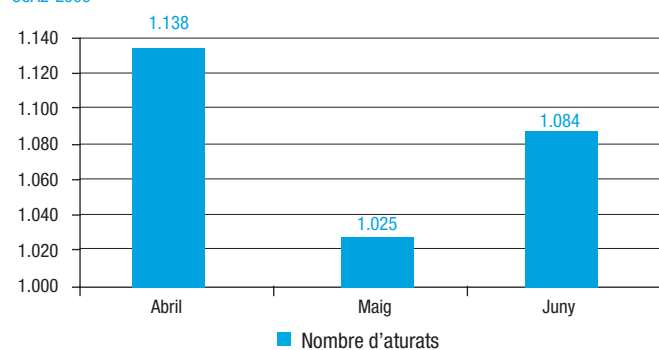


NOMBRE D'ATURATS REGISTRATS PER SECTOR ECONÒMIC

ALT PENEDÈS

SECTOR ECONÒMIC	Abril	Maig	Juny	% S/Aturats (Juny)
Agricultura	240	185	244	22,51
Indústria	79	74	64	5,90
Construcció	120	98	99	9,13
Serveis	498	469	479	44,19
Sense ocupació anterior	201	199	198	18,27
Total	1.138	1.025	1.084	100,00

CCAE-2009

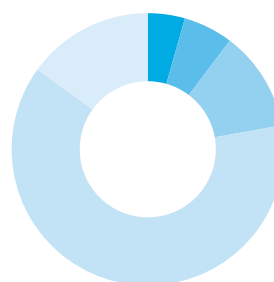
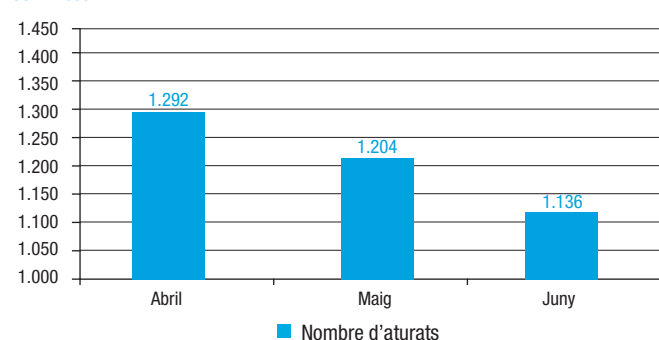


22,51% Agricultura
5,90% Indústria
9,13% Construcció
44,19% Serveis
18,27% Sense ocupació anterior

GARRAF

SECTOR ECONÒMIC	Abril	Maig	Juny	% S/Aturats (Juny)
Agricultura	51	49	50	4,40
Indústria	72	70	67	5,90
Construcció	151	142	135	11,88
Serveis	836	769	713	62,76
Sense ocupació anterior	182	174	171	15,05
Total	1.292	1.204	1.136	100,00

CCAE-2009



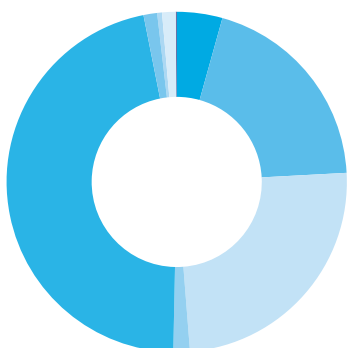
4,40% Agricultura
5,90% Indústria
11,88% Construcció
62,76% Serveis
15,05% Sense ocupació anterior



NOMBRE D'ATURATS REGISTRATS PER NIVELL D'ESTUDIS

ALT PENEDE'S

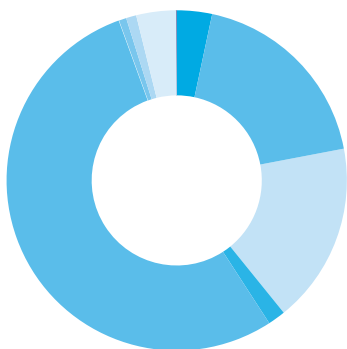
NIVELL D'ESTUDIS	Abril	Maig	Juny	% S/Aturats (Juny)
Sense estudis	43	41	47	4,34
Estudis primaris incomplets	203	188	215	19,83
Estudis primaris complets	286	244	267	24,63
Programa de formació professional	15	15	17	1,57
Educació general	566	505	505	46,59
Tècnics i professionals superiors	7	12	14	1,29
Universitaris de primer cicle	4	5	5	0,46
Universitaris de segon i tercer cicle	14	15	14	1,29
Altres estudis post-secundaris	-	-	-	-
Total	1.138	1.025	1.084	100,00



4,34%	■ Sense estudis
19,83%	■ Estudis primaris incomplets
24,63%	■ Estudis primaris complets
1,57%	■ Programa de formació professional
46,59%	■ Educació general
1,29%	■ Tècnics i professionals superiors
0,46%	■ Universitaris de primer cicle
1,29%	■ Universitaris de segon i tercer cicle

GARRAF

NIVELL D'ESTUDIS	Abril	Maig	Juny	% S/Aturats (Juny)
Sense estudis	40	40	38	3,35
Estudis primaris incomplets	236	222	212	18,66
Estudis primaris complets	234	210	195	17,17
Programa de formació professional	20	21	19	1,67
Educació general	695	649	609	53,61
Tècnics i professionals superiors	16	12	8	0,70
Universitaris de primer cicle	13	12	11	0,97
Universitaris de segon i tercer cicle	37	37	43	3,79
Altres estudis post-secundaris	1	1	1	0,09
Total	1.292	1.204	1.136	100,00



3,35%	■ Sense estudis
18,66%	■ Estudis primaris incomplets
17,17%	■ Estudis primaris complets
1,67%	■ Programa de formació professional
53,61%	■ Educació general
0,70%	■ Tècnics i professionals superiors
0,97%	■ Universitaris de primer cicle
3,79%	■ Universitaris de segon i tercer cicle
0,09%	■ Altres estudis post-secundaris



ALT PENEDE'S

MUNICIPIS	Abril	Maig	Juny
Avinyonet del Penedès	10	9	8
Les Cabanyes	4	2	2
Castellet i la Gornal	10	8	8
Castellví de la Marca	4	5	10
Font-rubí	15	12	19
Gelida	75	74	81
La Granada	17	17	17
Mediona	13	11	9
Olèrdola	14	12	12
Olesa de Bonesvalls	5	3	4
Pacs del Penedès	1	1	2
El Pla del Penedès	11	11	12
Pontons	6	7	6
Puigdàlber	1	1	1
Sant Cugat Sesgarrigues	5	2	3
Sant Llorenç d'Hortons	11	10	9
Sant Martí Sarroca	16	15	16
Sant Pere de Riudebitlles	9	7	7
Sant Quintí de Mediona	36	35	38
Sant Sadurní d'Anoia	98	93	89
Santa Fe del Penedès	1	1	1
Santa Margarida i els Monjos	89	86	81
Subirats	9	8	10
Torrelavit	5	1	5
Torrelles de Foix	26	24	29
Vilafranca del Penedès	641	566	601
Vilobí del Penedès	6	4	4
Total Comarca	1.138	1.025	1.084

Agricultura	Indústria	Construcció	Serveis	Sense ocupació anterior	Total
6	-	-	1	1	8
1	-	-	-	1	2
1	-	1	5	1	8
5	3	-	2	-	10
8	-	1	6	4	19
13	1	3	41	23	81
4	3	2	4	4	17
2	-	1	4	2	9
1	1	2	4	4	12
-	-	-	4	-	4
1	-	-	1	-	2
5	-	2	3	2	12
2	1	-	3	-	6
-	-	-	1	-	1
1	-	-	2	-	3
-	2	-	5	2	9
8	-	-	4	4	16
2	-	-	3	2	7
11	3	1	16	7	38
15	5	6	41	22	89
-	-	-	-	1	1
17	6	10	36	12	81
1	1	-	6	2	10
2	1	-	1	1	5
5	-	2	15	7	29
132	37	68	269	95	601
1	-	-	2	1	4
244	64	99	479	198	1.084

GARRAF

MUNICIPIS	Abril	Maig	Juny
Canyelles	21	16	16
Cubelles	100	108	92
Olivella	33	28	31
Sant Pere de Ribes	231	213	204
Sitges	175	156	148
Vilanova i la Geltrú	732	683	645
Total Comarca	1.292	1.204	1.136

Agricultura	Indústria	Construcció	Serveis	Sense ocupació anterior	Total
1	-	1	12	2	16
3	4	16	55	14	92
-	1	2	27	1	31
10	13	16	126	39	204
1	9	10	119	9	148
35	40	90	374	106	645
50	67	135	713	171	1.136



ATUR REGISTRAT PER MUNICIPIS, SEXE I EDAT

ALT PENEDE'S

MUNICIPI	Homes	Dones	< 25 anys	25-39 anys	40-54 anys	> 54 anys	Total
Avinyonet del Penedès	6	2	-	-	7	1	8
Les Cabanyes	1	1	-	1	1	-	2
Castellet i la Gornal	3	5	-	2	6	-	8
Castellví de la Marca	7	3	-	2	7	1	10
Font-rubí	13	6	4	5	10	-	19
Gelida	34	47	3	35	34	9	81
La Granada	7	10	-	8	5	4	17
Mediona	4	5	-	2	5	2	9
Olèrdola	7	5	1	6	4	1	12
Olesa de Bonesvalls	4	-	-	1	1	2	4
Pacs del Penedès	2	-	-	1	-	1	2
El Pla del Penedès	8	4	-	7	4	1	12
Pontons	4	2	-	1	4	1	6
Puigdàlber	1	-	1	-	-	-	1
Sant Cugat Sesgarrigues	2	1	-	1	2	-	3
Sant Llorenç d'Hortons	1	8	1	2	6	-	9
Sant Martí Sarroca	7	9	1	7	6	2	16
Sant Pere de Riudebitlles	2	5	1	5	1	-	7
Sant Quintí de Mediona	20	18	4	16	15	3	38
Sant Sadurní d'Anoia	36	53	4	43	27	15	89
Santa Fe del Penedès	-	1	-	1	-	-	1
Santa Margarida i els Monjos	45	36	2	29	42	8	81
Subirats	1	9	-	4	5	1	10
Torrelavit	1	4	1	1	3	-	5
Torrelles de Foix	16	13	3	9	13	4	29
Vilafranca del Penedès	319	282	34	234	251	-	519
Vilobí del Penedès	-	4	-	3	1	82	86
Total Comarca	551	533	60	426	460	138	1.084

GARRAF

MUNICIPI	Homes	Dones	< 25 anys	25-39 anys	40-54 anys	> 54 anys	Total
Canyelles	7	9	-	9	4	3	16
Cubelles	49	43	8	30	43	11	92
Olivella	15	16	-	10	11	10	31
Sant Pere de Ribes	91	113	12	61	91	40	204
Sitges	76	72	2	49	69	28	148
Vilanova i la Geltrú	334	311	39	216	269	121	645
Total Comarca	572	564	61	375	487	213	1.136



ALT PENEDEÈS

MUNICIPIS	Sense estudis	Estudis primaris incomplets	Estudis primaris complets	Programes formació professional - Estudis secundaris	Educació general - Estudis secundaris	Tècnics-professionals superiors - Estudis post-sedundaris	Universitaris 1r. cicle - Estudis post-sedundaris	Universitari 2n. i 3r. cicle - Estudis post-sedundaris	Altres post-sedundaris	Total
Avinyonet del Penedès	-	1	4	-	3	-	-	-	-	8
Les Cabanyes	-	-	-	-	2	-	-	-	-	2
Castellet i la Gornal	1	2	-	-	5	-	-	-	-	8
Castellví de la Marca	-	3	-	-	7	-	-	-	-	10
Font-rubí	4	1	5	-	9	-	-	-	-	19
Gelida	14	17	11	-	35	1	1	2	-	81
La Granada	-	3	5	1	8	-	-	-	-	17
Mediona	-	2	3	-	4	-	-	-	-	9
Olèrdola	-	4	3	-	4	-	-	1	-	12
Olesa de Bonesvalls	-	-	-	-	3	1	-	-	-	4
Pacs del Penedès	-	1	-	-	-	-	1	-	-	2
El Pla del Penedès	-	2	4	-	6	-	-	-	-	12
Pontons	-	2	-	-	4	-	-	-	-	6
Puigdàlber	-	-	-	-	1	-	-	-	-	1
Sant Cugat Sesgarrigues	-	2	-	-	1	-	-	-	-	3
Sant Llorenç d'Hortons	2	1	-	-	6	-	-	-	-	9
Sant Martí Sarroca	-	2	5	-	9	-	-	-	-	16
Sant Pere de Riudebitlles	-	4	2	1	-	-	-	-	-	7
Sant Quintí de Mediona	-	12	5	1	19	1	-	-	-	38
Sant Sadurní d'Anoia	3	16	23	4	37	2	1	3	-	89
Santa Fe del Penedès	-	-	-	-	1	-	-	-	-	1
Santa Margarida i els Monjos	3	17	24	-	36	1	-	-	-	81
Subirats	-	1	1	-	6	2	-	-	-	10
Torrelavit	-	1	-	-	4	-	-	-	-	5
Torrelles de Foix	-	4	10	-	14	1	-	-	-	29
Vilafranca del Penedès	19	117	160	10	280	5	2	8	-	601
Vilobí del Penedès	1	-	2	-	1	-	-	-	-	4
Total Comarca	47	215	267	17	505	14	5	14	-	1.084

GARRAF

MUNICIPIS	Sense estudis	Estudis primaris incomplets	Estudis primaris complets	Programes formació professional - Estudis secundaris	Educació general - Estudis secundaris	Tècnics-professionals superiors - Estudis post-sedundaris	Universitaris 1r. cicle - Estudis post-sedundaris	Universitari 2n. i 3r. cicle - Estudis post-sedundaris	Altres post-sedundaris	Total
Canyelles	-	1	5	-	10	-	-	-	-	16
Cubelles	1	20	19	5	41	-	-	6	-	92
Olivella	-	3	2	2	19	-	2	3	-	31
Sant Pere de Ribes	8	47	35	-	102	2	4	6	-	204
Sitges	-	10	17	2	103	1	2	12	1	148
Vilanova i la Geltrú	29	131	117	10	334	5	3	16	-	645
Total Comarca	38	212	195	19	609	8	11	43	1	1.136



**Diputació
Barcelona**



Generalitat de Catalunya
**Departament d'Empresa
i Coneixement**

SOC

Servei d'Ocupació
de Catalunya



Unió Europea
Fons social europeu
L'FSE inverteix en el teu futur



node | AGÈNCIA DE
GARRAF | DESENVOLUPAMENT

SERVEI D'INICIATIVES ECONÒMIQUES. MANCOMUNITAT PENEDÈS-GARRAF

Vilanova i la Geltrú

Av. Cubelles, 88, baixos
08800 Vilanova i la Geltrú
Tel. 93 814 01 89
E-mail: sievilanova@mancomunitat.cat

Vilafranca del Penedès

Pl. l'Àgora, 1
08720 Vilafranca del Penedès
Tel. 93 817 24 23
E-mail: sievilafranca@mancomunitat.cat